

センザキッチン
Senzakitchen


センザキッチン
ロゴマーク使用マニュアル

長門には、美味しい魚がとれる豊かな海があります。また黒かしわや新鮮な野菜が育つ豊かな里があります。そんな長門に出来る「仙崎地区 交流拠点施設」は、“食べる”ことが中心になります。長門の「仙崎」にできる、美味しくて楽しい家庭的な「キッチン」…そこで生まれたのが「センザキッチン」です。仙崎に多くの人が集まるキッチンを作りたい…そんな思いを込めてネーミングしました。

センザキッチン


Senzakitchen

キッチンにある道具の中で、誰もが必ず1個は持っている“鍋”を、「センザキッチン」の象徴としてデザインしました。指定色のブルーは日本海をイメージしており、鍋の中に“波”を配置することにより、より仙崎らしさを出しました。そしてこの波は、長門市が誇る5つの名湯も表現しています。



ロゴマークは、シンボルマークとロゴタイプから成り立っており、各要素の位置関係、大きさのバランスは変更できません。縦組みと横組みの2種ありますので、スペースにあわせて使いわけてください

縦組み




シンボルマーク

センザキッチン

Senzakitchen

ロゴタイプ










横組み



センザキッチン

Senzakitchen

センザキッチン楽しさを、より魅力的に伝えられるよう、
シンボルマークに名産品を加えた展開形を用意しました。




シンボルマークは白地にセンザキッチンブルー、ロゴタイプはセンザキッチンブラックで表現することを基本とします。

印刷色等に制約があり、単色表現する場合は、ブルー、ブラックの2色を優先色としますが、規定の表示色が使用できない場合に限り、規定色以外の使用も可能です。

また特殊な効果が必要な場合には金、または銀で表示することもできます。

金属、石材等への特殊な媒体へ展開する際、基本表示色による表現が効果的でない場合には、アイテムの素材を活かした素材色による表現も可能です。

基本表示色



センザキッチン

Senzakitchen

センザキッチン ブルー




DIC 641
C 100 Y60 %
R 0 G 91 B 172

センザキッチン ブラック




DIC 582
K 100 %
R 0 G 0 B 0

単色表現 (優先色)




センザキッチン

Senzakitchen




センザキッチン

Senzakitchen



センザキッチン

Senzakitchen



センザキッチン

Senzakitchen

特殊表現

センザキッチン ブルー

センザキッチン ブラック

金

銀

ロゴマークを表示する際、背景色によって視認性が妨げられることがあります。

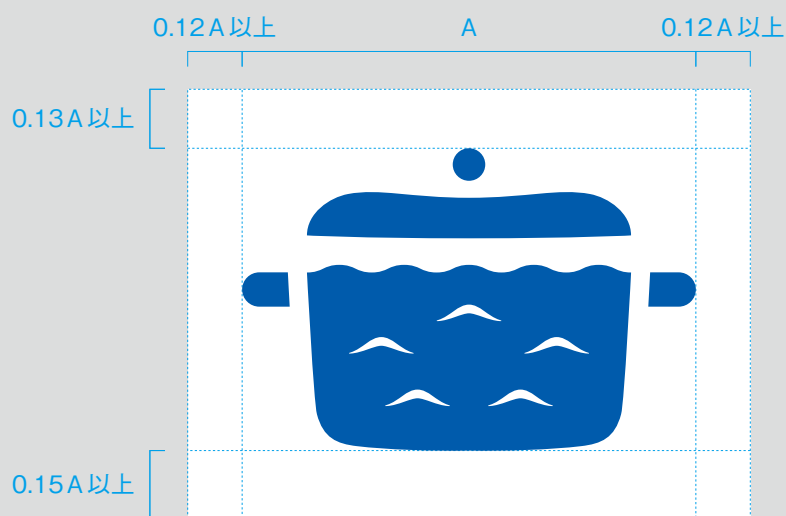
以下のカラースケールを参照して視認性の良い表現を心がけてください。

背景が写真の場合も同様の基準で判断して視認性を損なわないようにしてください。

背景濃度	白	濃青	中青	黒	白	濃青	中青	黒
10%								
20%								
30%								
40%								
50%								
60%								
70%								
80%								
90%								
100%								

シンボルマーク、ロゴタイプをそれぞれ単独で使用する場合には、周辺に一定の保護エリアを設け、この領域内には他のデザイン要素や文字などは表示しないでください。
また最小使用サイズを規定していますので、これよりも小さなサイズで使用しないでください。

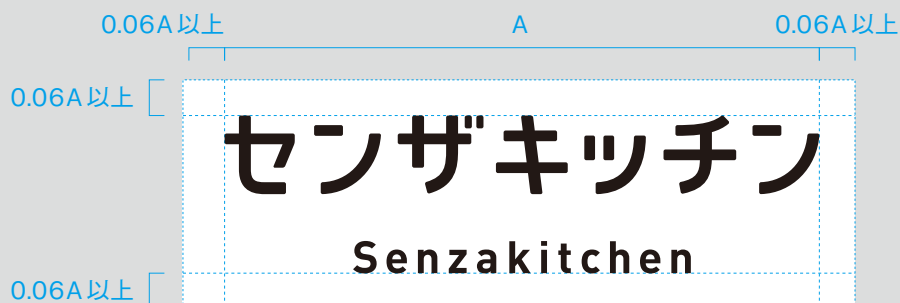
シンボルマーク(単独使用)



最小使用サイズ
6mm




ロゴタイプ(単独使用)



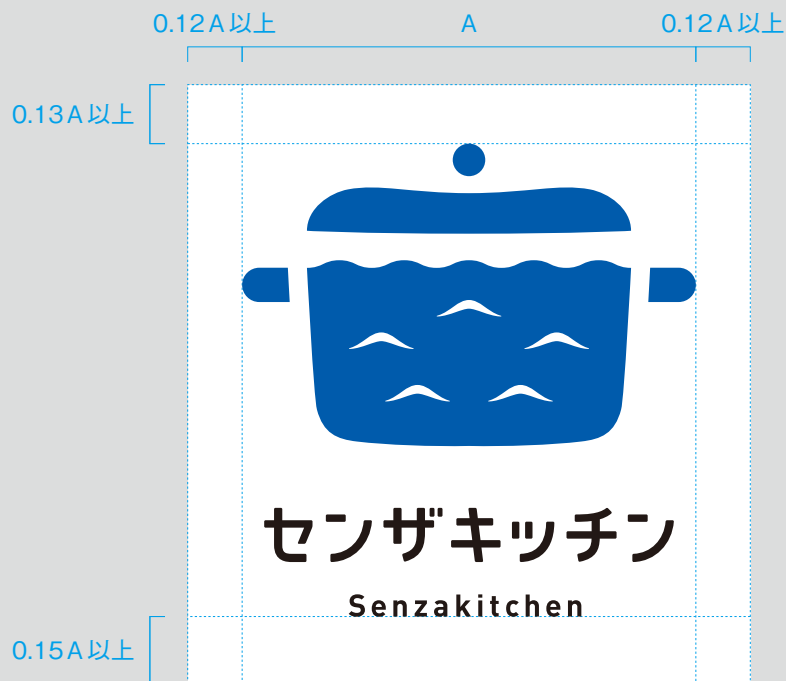
最小使用サイズ

15mm



ロゴマークを使用する場合には、周辺に一定の保護エリアを設け、この領域内には他のデザイン要素や文字などは表示しないでください。また最小使用サイズを規定していますので、これよりも小さなサイズで使用しないでください。

ロゴマーク（縦組）



最小使用サイズ

17 mm



ロゴマーク（横組）



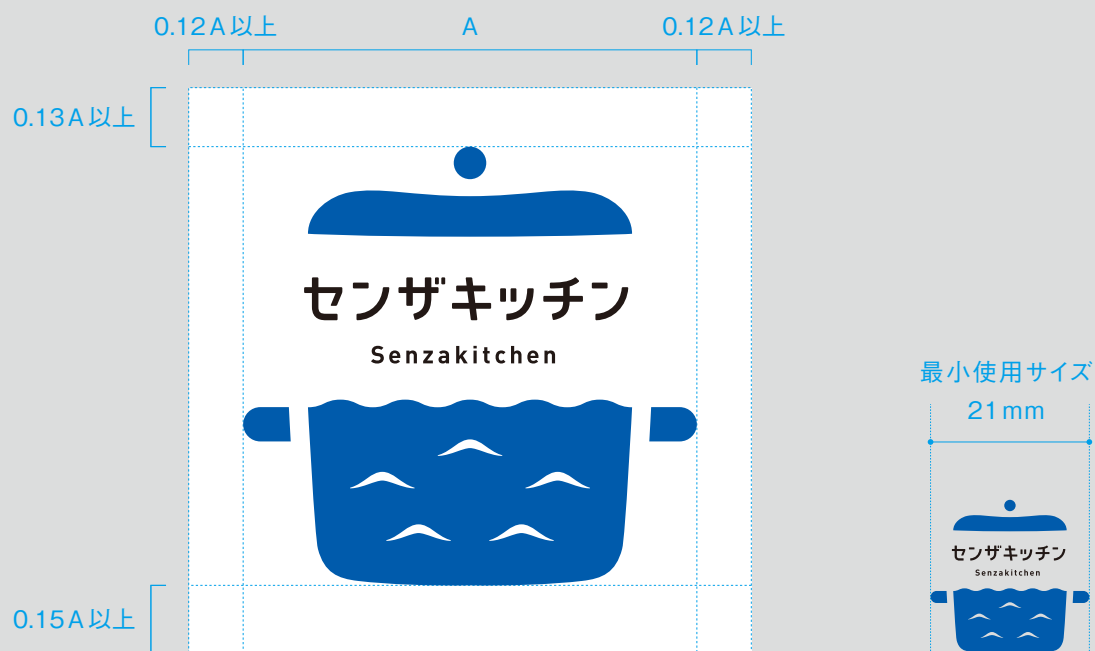
最小使用サイズ

24 mm



ロゴマークの展開形を使用する場合には、周辺に一定の保護エリアを設け、この領域内には他のデザイン要素や文字などは表示しないでください。
また最小使用サイズを規定していますので、これよりも小さなサイズで使用しないでください。

ロゴマーク(展開形)






シンボルマークとロゴタイプのサイズや位置関係を変えてはならない



シンボルマーク、ロゴタイプを変形してはならない



ロゴタイプの書体を変えてはならない



シンボルマークにセンザキッチン以外の名称を組み合わせてはならない



シンボルマークをアウトラインで表現してはならない



ロゴマークに枠を付けて使用してはならない



ロゴマークにふちを付けて使用してはならない



ロゴマークに影、立体化等の表現をしてはならない



規定色以外の2色で表示してはならない



ロゴマークの色を部分的に変えてはならない



ロゴマークをグラデーションで表現してはならない



視認性の低い背景色に表示してはならない



コントラストの強い2色を背景に表示してはならない



視認性を損ねる強いコントラストのパターン等の背景に表示してはならない